




# APRESENTAÇÃO INSTITUCIONAL

DEZEMBRO 2021



# AGENDA

**DESTAQUES**

**UNIDADES DE NEGÓCIOS**

**PERFORMANCE**




AGENDA

**DESTAQUES**

UNIDADES DE NEGÓCIOS

PERFORMANCE



2021



VAREJO



5,4 MM  
BASE DE CLIENTES



3,8 BI  
CARTEIRA DE CRÉDITO



755 MM  
MARGEM FINANCEIRA



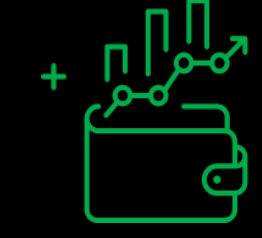
PARCERIAS



3,3 MM  
QTDE DE OPERAÇÕES



1,8 BI  
CARTEIRA DE CRÉDITO




354 MM  
MARGEM FINANCEIRA

Alavancas de  
Diversificação na

Crescimento e  
na geração de receitas,

Geração de  
combinada com resiliência

Valor Futuro  
de negócios tradicionais



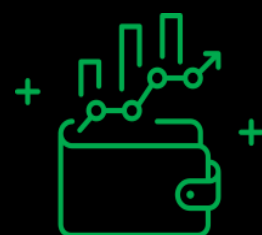
EMPRESAS




249 MIL  
BASE DE CLIENTES



842 MM  
CARTEIRA DE CRÉDITO



149 MM  
MARGEM FINANCEIRA



ATACADO




+1.000  
CLIENTES ATIVOS



6,5 BI  
CARTEIRA DE CRÉDITO



399 MM  
MARGEM FINANCEIRA



BANKING AS  
A SERVICE



+70  
PARCEIROS



255 MM  
# TRANSAÇÕES



42 MM  
MARGEM FINANCEIRA




AGENDA

DESTAQUES

**UNIDADES DE NEGÓCIOS**

PERFORMANCE

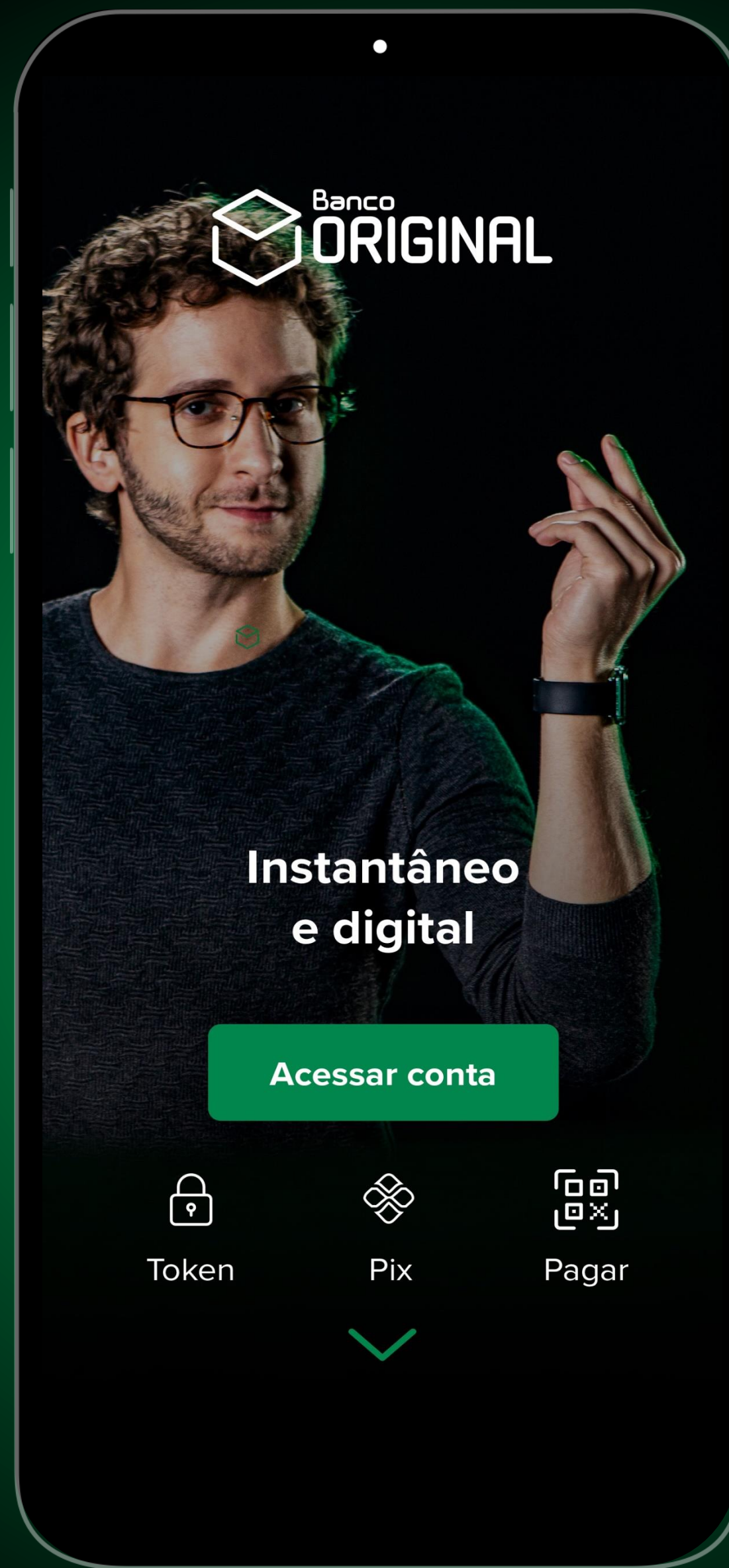


## Banco digital completo e primeiro a permitir abertura de conta corrente **100%** por meio de dispositivos móveis

Lançamento em março de 2016

### PRINCIPAIS NOVIDADES

- **Atualização constante no App** – Moderno e interativo
- **Original Store** – Tempo recorde de implementação
- **Cartão Original** – Nova versão com maior número de funcionalidades do mercado
- **Cartão de Crédito Adicional** – Crianças a partir de dez anos
- **Open Banking** – Parceria com o Google Cloud
- **PIX** – Saque com troco
- **Portal de Investimentos** – Acessível e Descomplicado
- **Conexões Importantes de Pagamentos**



### DESTAQUES




**5,4 MM**  
Clientes



**39%**  
Base de clientes



**161%**  
Carteira de Crédito



**87%**

Fluxo Sobre Parcela de Empréstimo

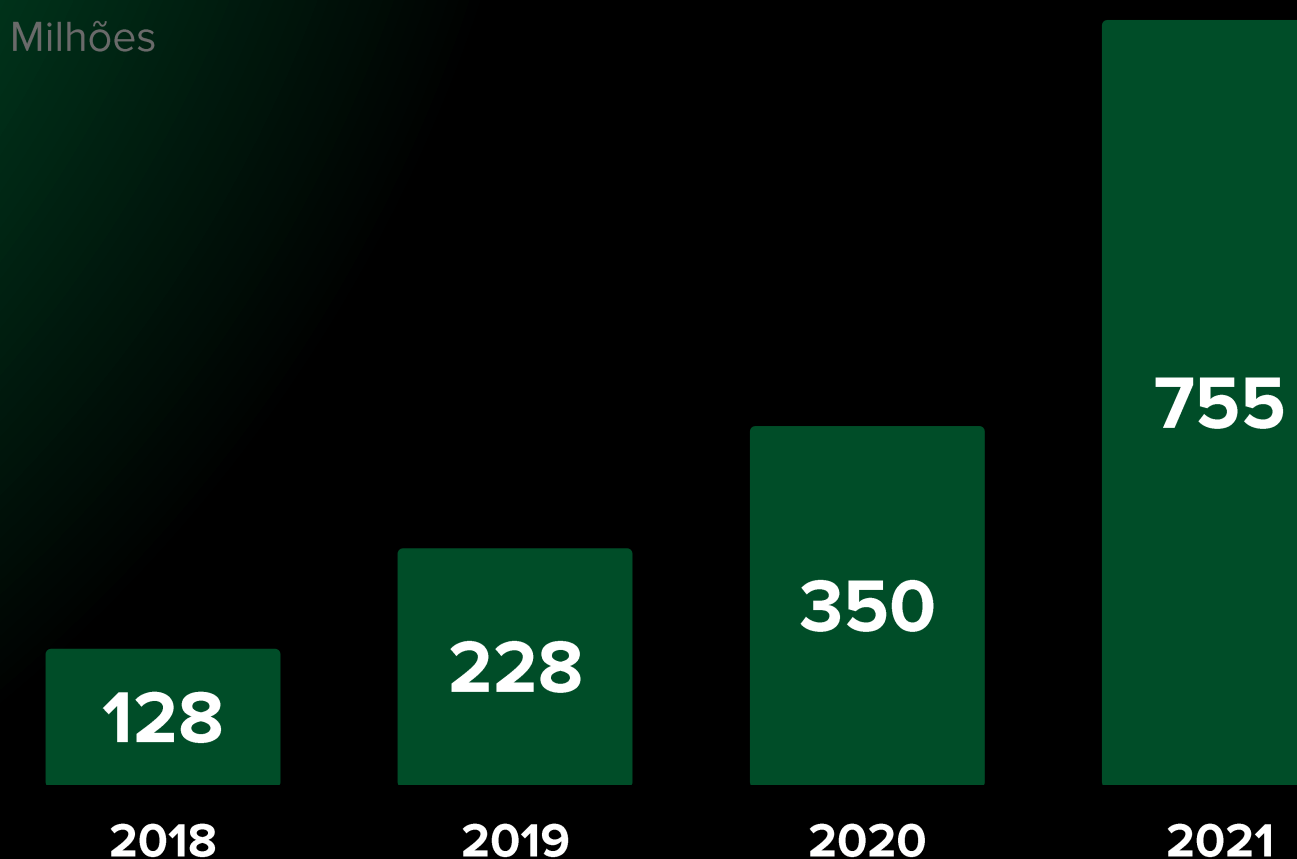


**135%**

Receita dos Serviços

### MARGEM FINANCEIRA

R\$ Milhões

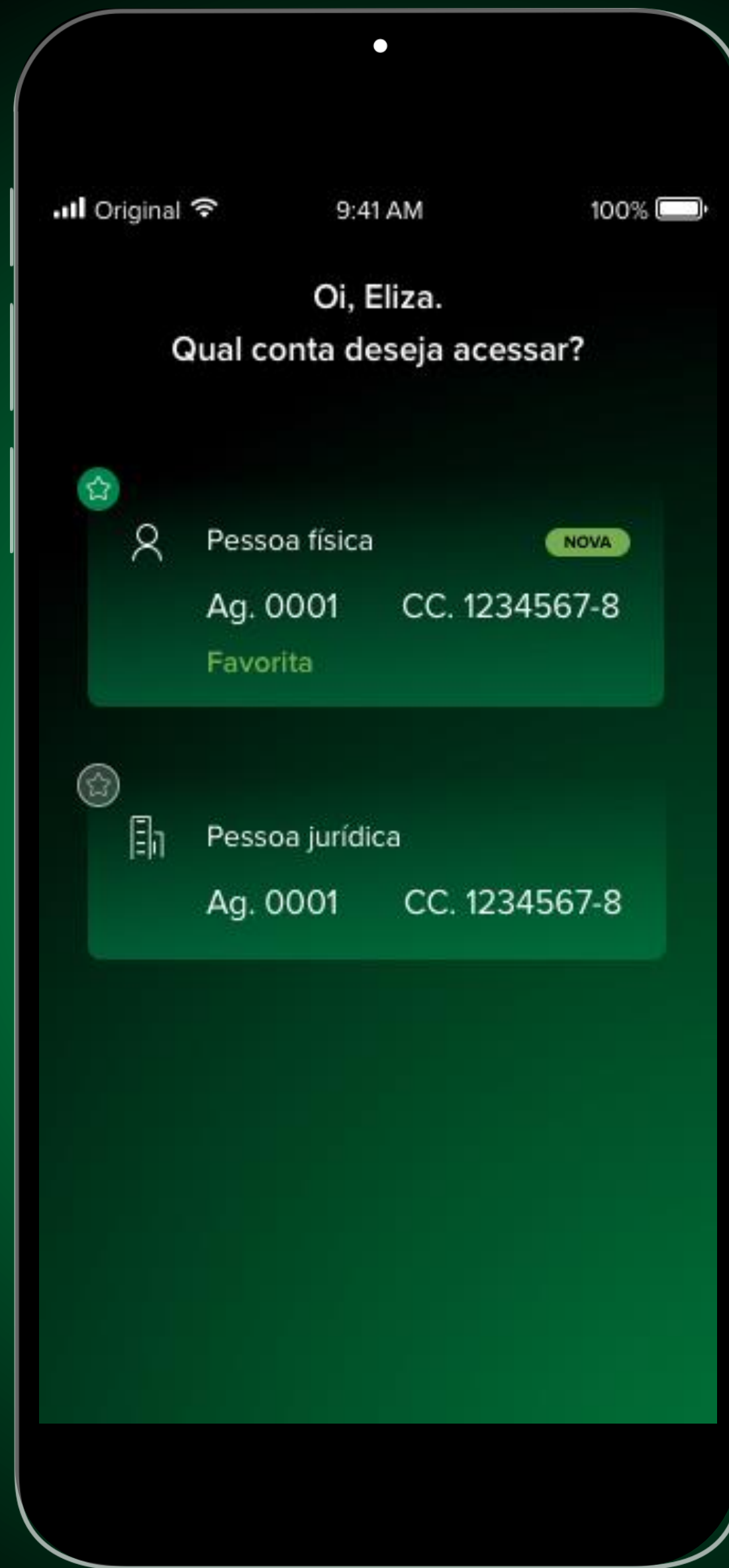


Modelo de negócio pioneiro no país,  
com abertura de conta corrente **100%  
Digital para empresas**

Lançamento em setembro de 2020

### PRINCIPAIS FUNCIONALIDADES

- **Cartão Empresarial** – Fácil e descomplicado
- **Cheque Empresarial** – Limite extra vinculado a conta
- **Domiciliação de Cartões** – Concentrar 100% dos recebíveis no Original
- **Opções de Adquirência** – Cielo e Getnet
- **Cartões Vale Benefícios** – Alelo
- **PIX** – Gratuito para PU
- **Cobrança Digital** – Emissão de boleto direto na conta
- **K-Giro** – Contratação 100% online
- **Folha de Pagamentos** – Facilidades e segurança no gerenciamento
- **Investimentos** – Conta que rende e liquidez diária
- **FAMPE** – Único banco digital com contratação 100% online e com convênio SEBRAE



### DESTAQUES




**249 Mil**  
Clientes



**44%**  
Base de Clientes



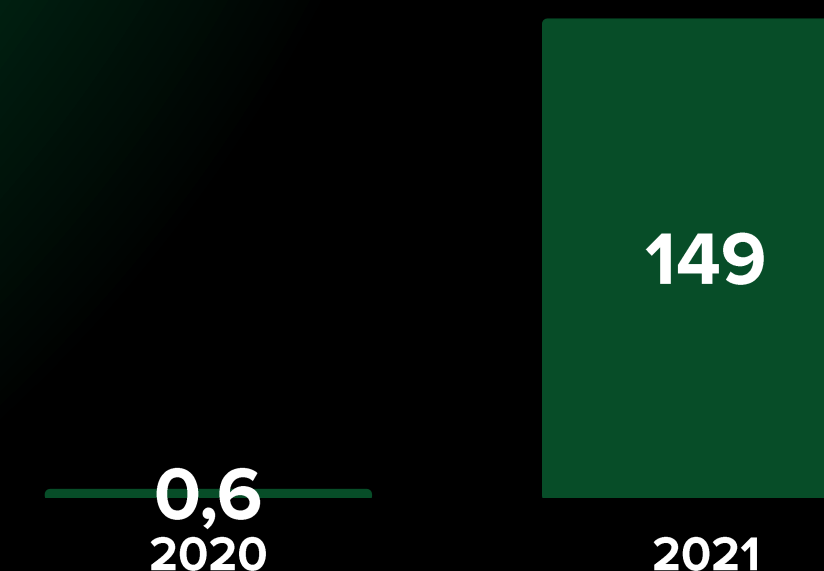
**26x**  
Carteira de Crédito

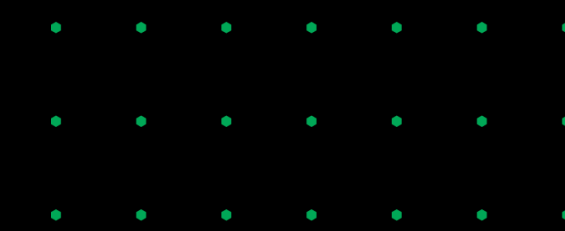


**66%**  
Carteira de Crédito  
com Garantia

### MARGEM FINANCEIRA

R\$ Milhões





# Crescimento Sustentável na Base de Clientes e Penetração de Produtos

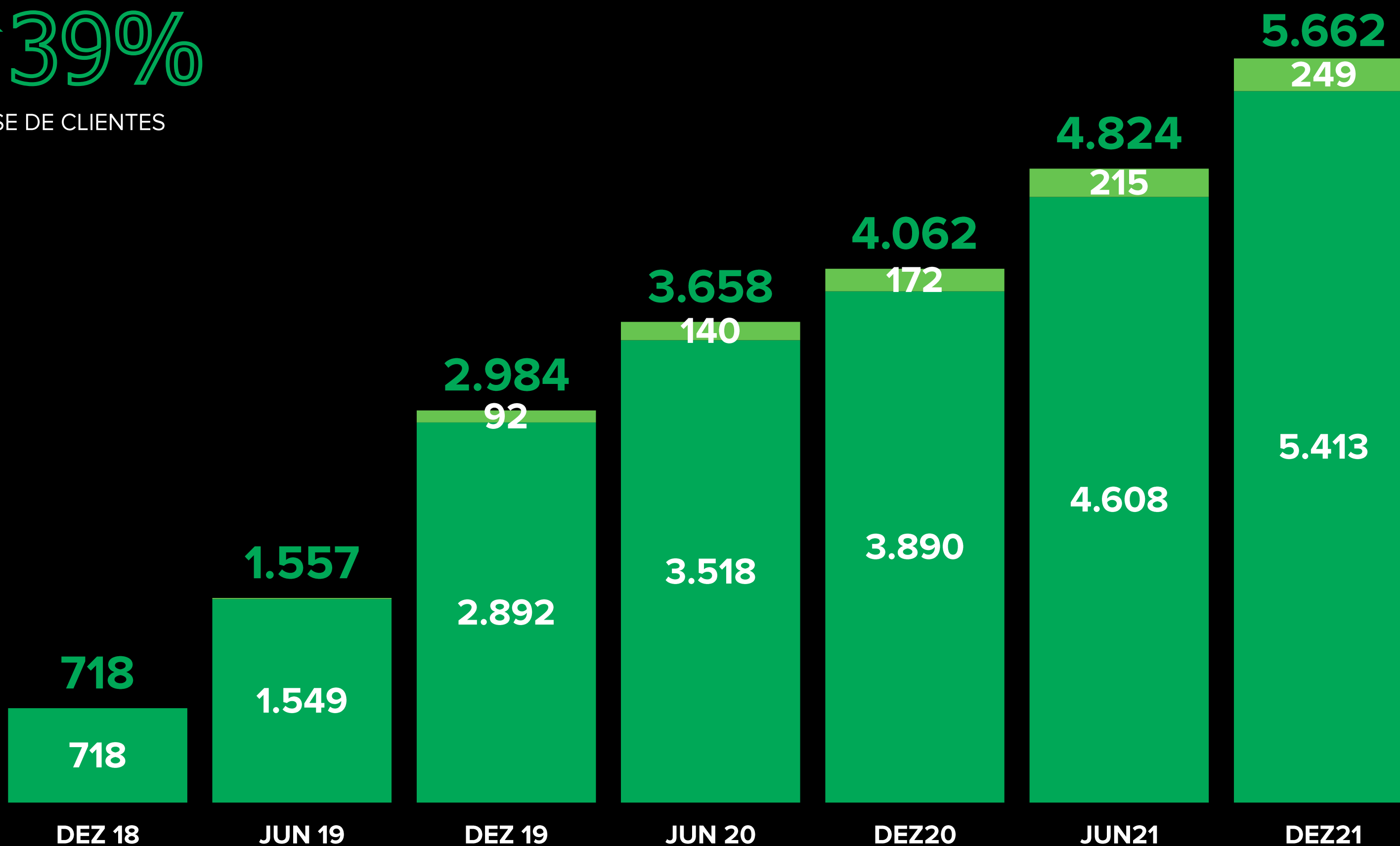
Atendimento digital com contato humano

## Clientes

Milhares

**↑39%**

BASE DE CLIENTES



■ Pessoa Física ■ Empresas



**↑39%**

# Saldo em Conta



**↑88%**

# Segurados



**↑141%**

Arrecadação de Tarifas



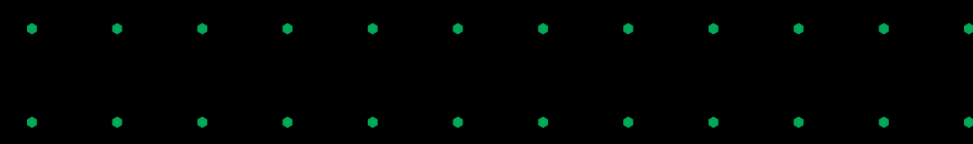
**↑59%**

# Pagamentos



**↑241%**

Faturamento Cartão de Crédito




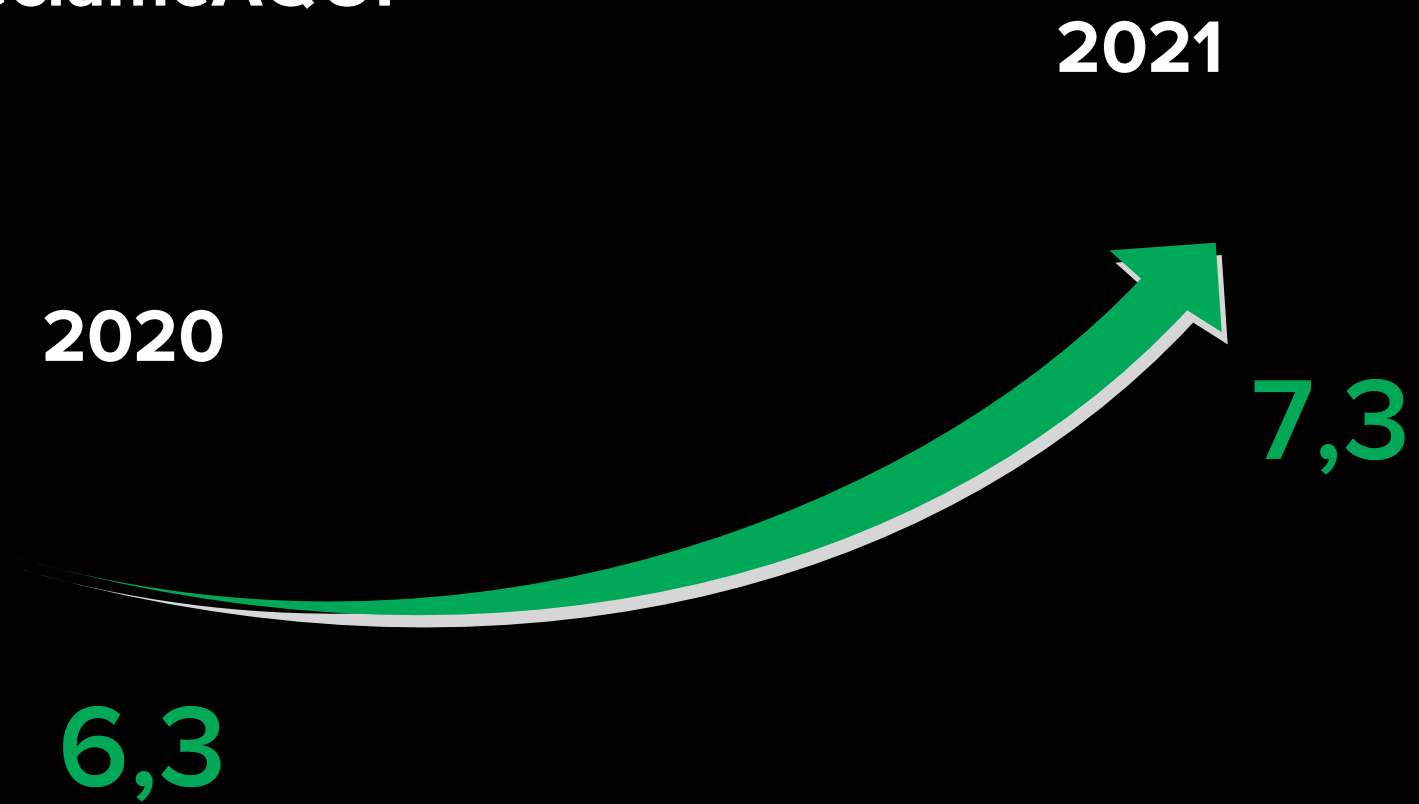


Focamos em fornecer o melhor atendimento para nossos clientes melhorando o ecossistema dos nossos canais

**Nota das Lojas**



**ReclameAQUI**



**Prêmio Valor  
Inovação**

UMA DAS 150 EMPRESAS MAIS INOVADORAS DO BRASIL PELO QUINTO ANO CONSECUTIVO

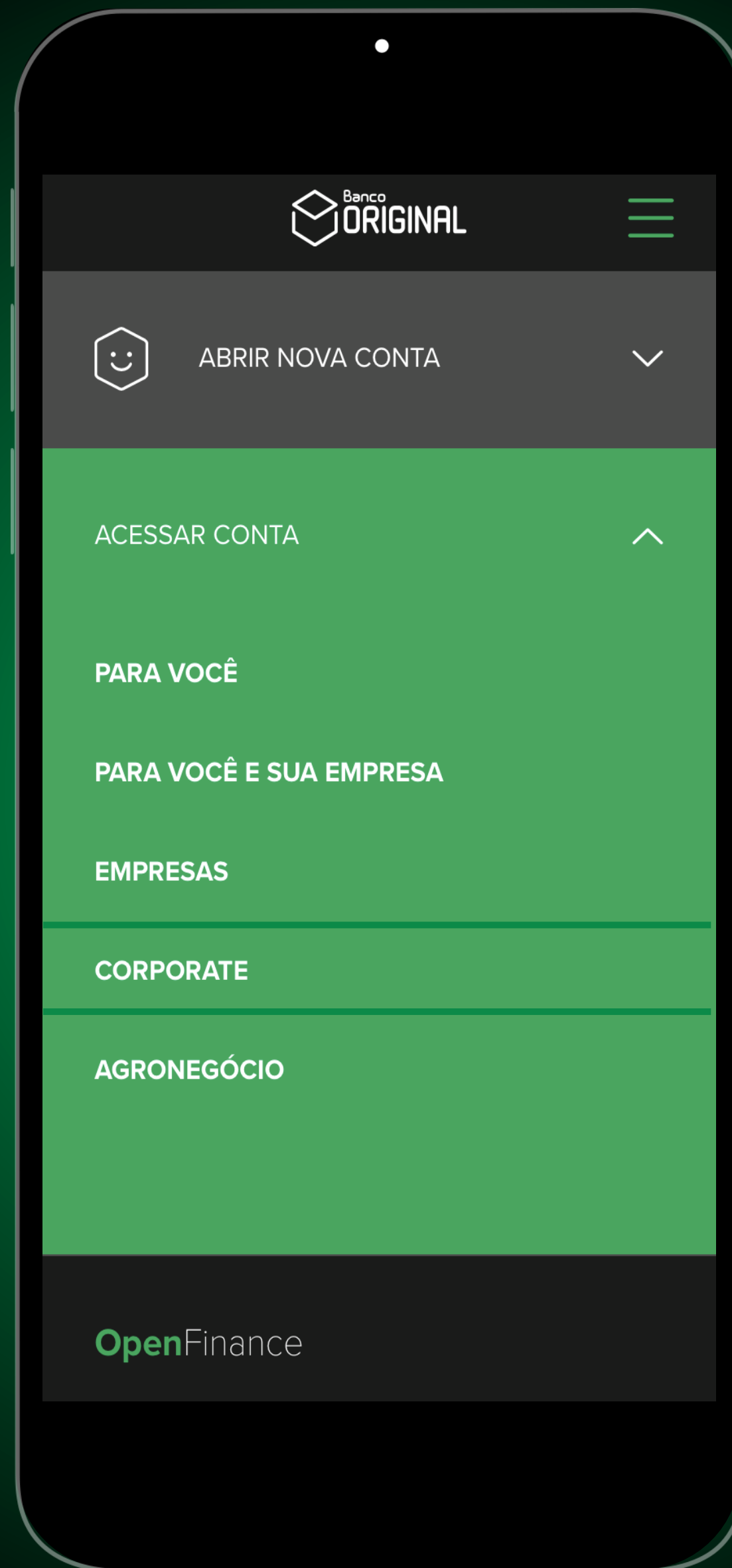


# Produtos e serviços financeiros com atendimento ágil e diferenciado

Lançamento em 2013

## PRINCIPAIS FUNCIONALIDADES

- Empréstimos e Fianças
- Compra de Recebíveis
- Trade Finance
- Derivativos e Câmbio
- Captação de Recursos



## DESTAQUES



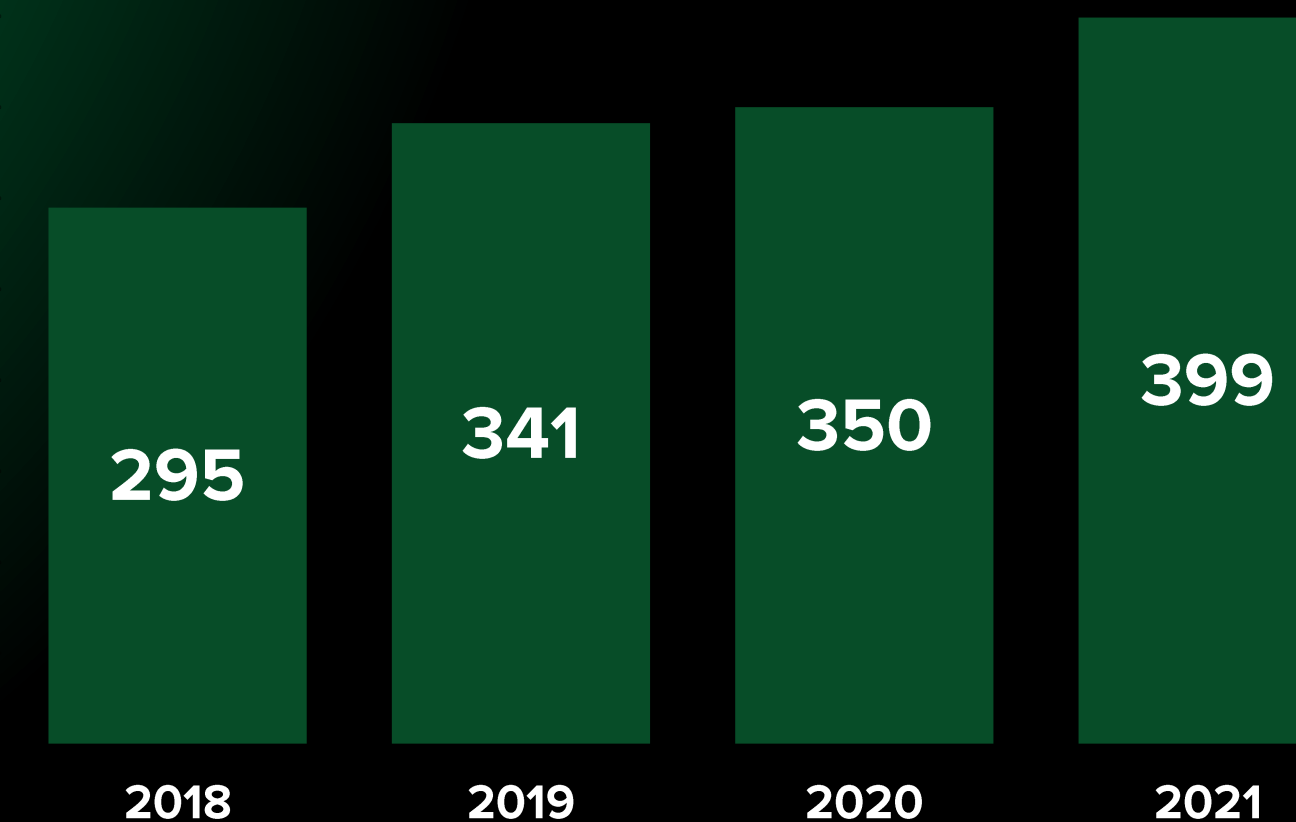
**+1.000**  
Clientes Ativos

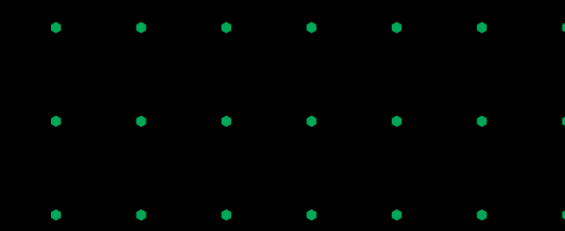


**↑ 6%**  
Carteira de Crédito

## MARGEM FINANCEIRA

R\$ Milhões





Movido a **API** com foco em atender outras **Fintechs e Instituições financeiras**, fornecendo **nossos melhores serviços**

Lançamento em outubro de 2019

### PRINCIPAIS FUNCIONALIDADES

- **Serviço de Pagamento via PIX** – Inovação no mercado
- **Liquidação de Boletos Bancários e Arrecadações**– Fácil conexão via APIs
- **Agendamento de Débito Automático** – Facilidade para fintechs e bancos
- **Saque em rede 24 horas** – Conexão com a rede Tecban



### DESTAQUES



**95%**

Processamento de Pagamentos



**255 MM**

# Transações

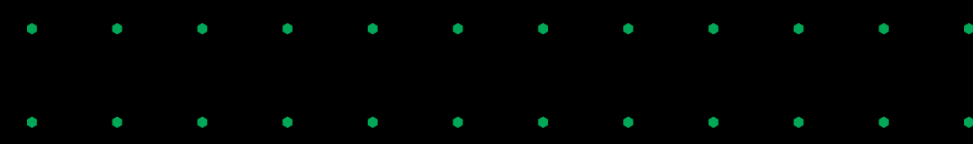
### MARGEM FINANCEIRA


R\$ Milhões



2020

2021





Movido a **API** com foco em atender outras **Fintechs e Instituições financeiras**, fornecendo nossos **melhores créditos**

Lançamento em maio de 2020

### PRINCIPAIS FUNCIONALIDADES

- **Crédito Pessoal** - Cash in na carteira aos finais de semana e feriados
- **Cartão Híbrido** - Geração online de cartão virtual



### DESTAQUES



**3,3 MM**  
# Operações



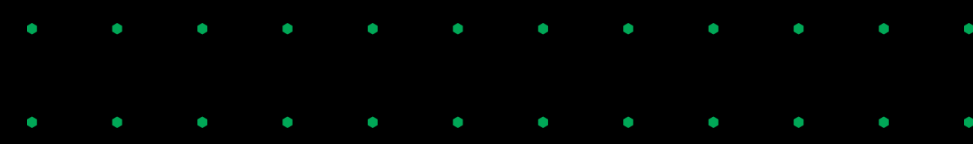
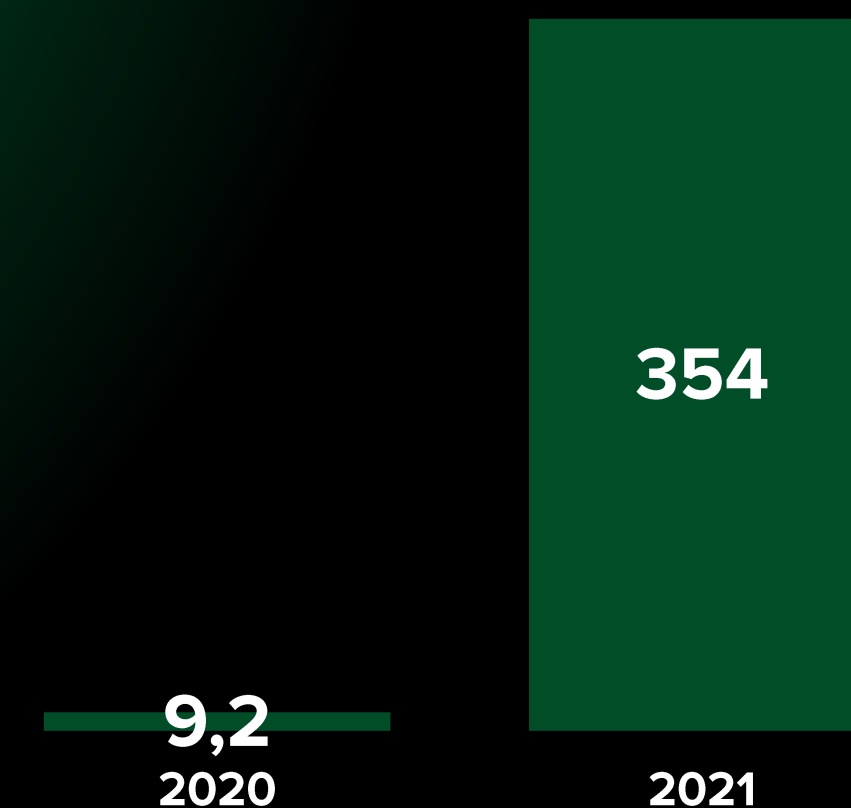
**5x**  
# Operações



**15x**  
Carteira de Crédito

### MARGEM FINANCEIRA

R\$ Milhões






AGENDA

DESTAQUES

UNIDADES DE NEGÓCIOS

**PERFORMANCE**





# Crescimento da carteira de crédito e funding, assegurando um ALM disciplinado

DEZ21

DEZ20

JUN21

DEZ21

R\$ 7,7  
bilhões

R\$ 9,4  
bilhões

R\$ 12,8  
bilhões

↑ 67%

2x  
Índice de  
Cobertura

33%

PRAZO  
MÉDIO  
333  
DIAS

67%

Até 360 dias

Acima de 360 dias

R\$ 12,4  
bilhões

R\$ 13,4  
bilhões

R\$ 17,1  
bilhões

↑ 38%

R\$3,4BI  
Liquidez

11,1%  
IB  
Dez21

28%  
Operações  
Incentivadas  
(LCA & LCI)

40%

PRAZO  
MÉDIO  
486  
DIAS

60%

Carteira de Crédito    Carteira de Funding



## Patrimônio Líquido reforçado por capitalização e lucro com forte queda do Intangível.

R\$ Milhões



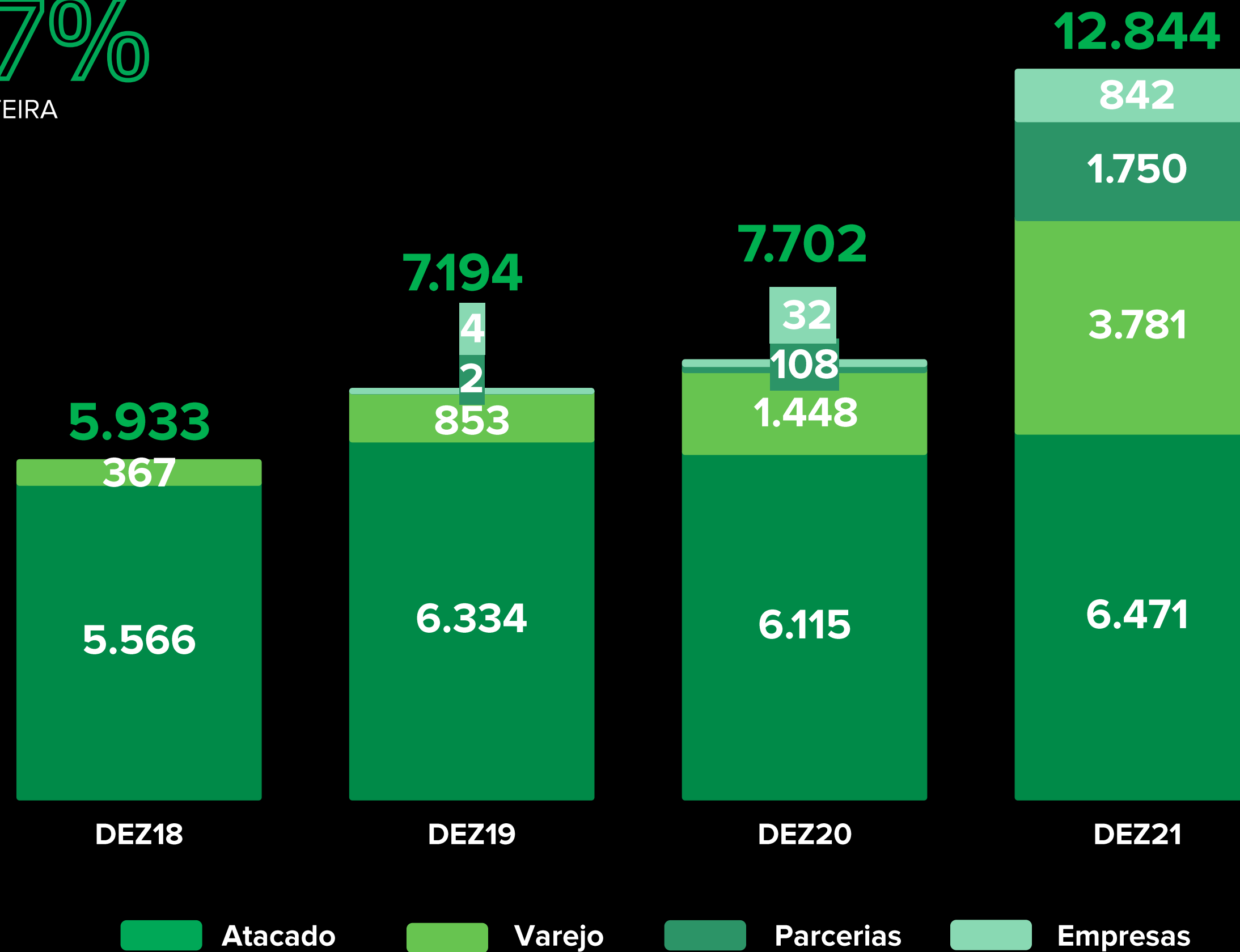


# Melhor experiência resultou em crescimento das carteiras e maior penetração na base de clientes

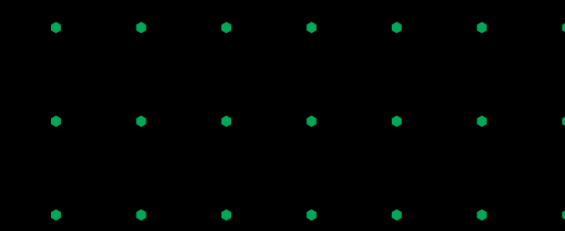
## Crescimento Seletivo da Carteira de Crédito

R\$ Milhões

↑ 67%  
CARTEIRA

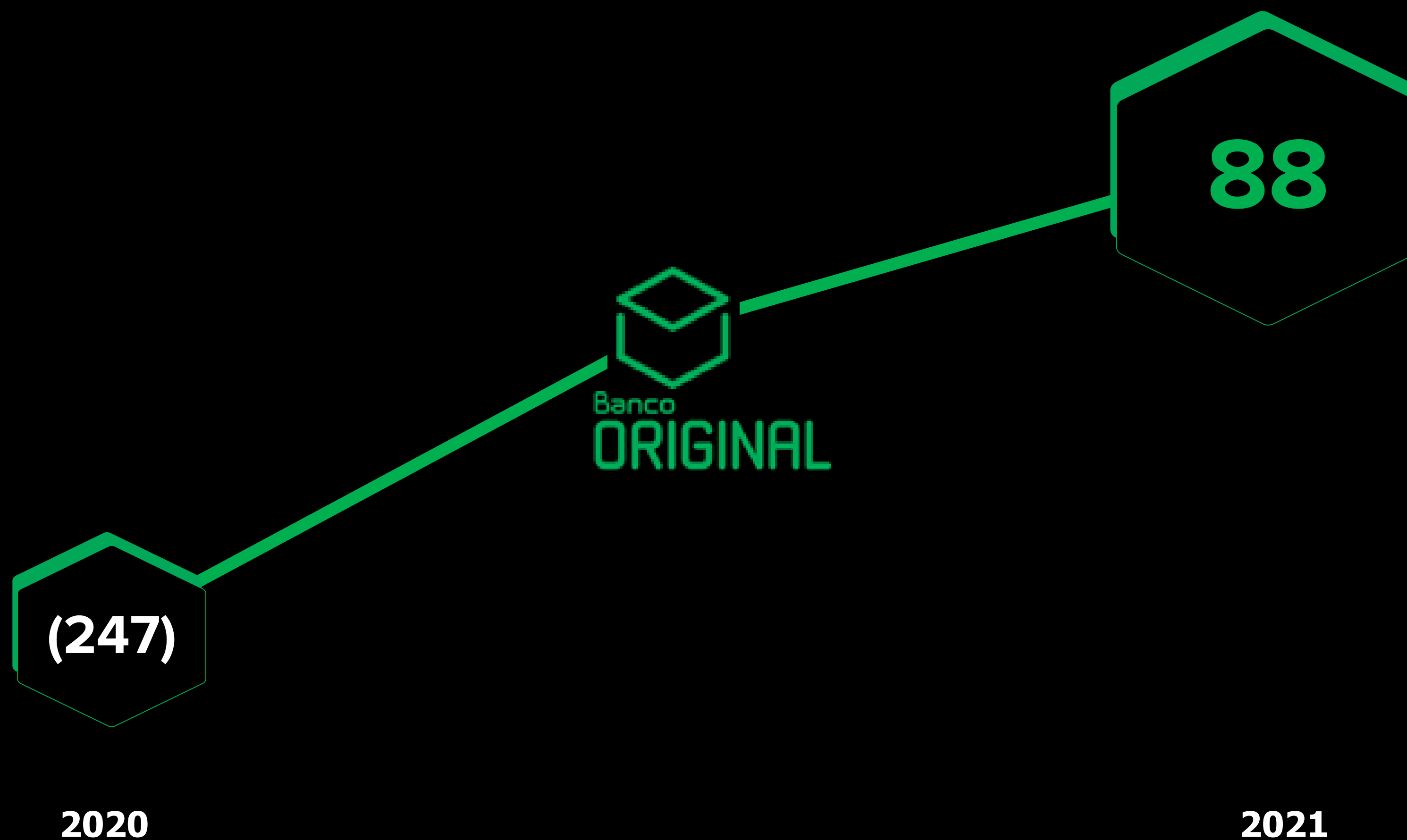






## Resultado contábil registrou lucro no ano de 2021

R\$ Milhões



# 2018

Planejamento da construção de banco completo

Pessoa Física

Atacado



700 Mil Clientes



Conta 2025

# 2019

Construção do banco completo e de novas plataformas

Pessoa Única

BaaS

Pessoa Física

Atacado



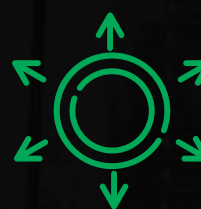
3 Milhões Clientes



Mudança na alta administração



Banco digital e completo



Expansão de Equipes



Novo modelo de crédito



Alta capacidade de tecnologia

# 2020

Planejamento de diversificação na geração de receitas

Empresas

Parcerias

Pessoa Única

BaaS

Pessoa Física

Atacado



4 Milhões Clientes



Entregas Estruturais



Covid-19



Eficiência Operacional



Assistência aos Colaboradores

# 2021

Estratégia de diversificação em operação

Empresas

Parcerias

Pessoa Única

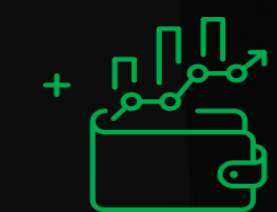
BaaS

Pessoa Física

Atacado



5,7 Milhões Clientes



Aumento da Margem Financeira



Unidades de Negócios



Tempo recorde de implementação



© 2021 Banco Original S.A.

A presente apresentação foi elaborada pelo Conglomerado Financeiro Original, formado pelo Banco Original S/A e pelo Banco Original do Agronegócio S/A (“Conglomerado Original”), e possui finalidade meramente institucional e informativa, não constituindo, em nenhuma hipótese, qualquer anúncio, oferta e/ou recomendação para contratação de produtos, serviços ou investimentos. Fica expressamente vedada a sua divulgação ou reprodução, parcial e/ou total, em qualquer meio, para quaisquer terceiros, sem a prévia e expressa anuência do Conglomerado Original. Todos os dados indicados nesta apresentação referem-se a informações existentes na data de sua elaboração, estando sujeitas à alterações. O Conglomerado Original não se responsabiliza pela atualização, revisão ou retificação de qualquer informação aqui, tampouco pelo uso ou interpretação desse material, não assumindo quaisquer responsabilidades por eventuais perdas e danos decorrentes do mau emprego das informações e dados aqui disponíveis. Os termos desta apresentação não se baseiam em quaisquer interesses particulares, tampouco possuem o condão de garantir qualquer obtenção de lucro por parte dos investidores/clientes. O destinatário deve fazer sua própria avaliação independente das informações e dados aqui disponíveis e deve consultar seus próprios assessores e/ou consultores profissionais. Atendimento Original - Todos os dias, 24 horas: capitais e regiões metropolitanas 4004 0800. Demais localidades 0300 777 0800. Exterior a cobrar +55 11 2565 0800. SAC: 0800 744 0744. Deficientes Auditivos e de Fala: 0800 766 0766. Ouvidoria: 0800 755 0755, de segunda a sexta-feira, das 9h às 18h, exceto feriados.